

1.

KLIK OP DE AFBEELDING VAN JOUW MACHINE

1. Kies uit de afgebeelde machines de kleur die jij gekocht hebt en klik deze aan.



L'OR BARISTA Piano Noir



L'OR BARISTA Sunset Rubish



L'OR BARISTA Cashmer Grey



L'OR BARISTA Satin Blanc



L'OR BARISTA Midnight Blue

KLIK HIERBOVEN OP JOUW MACHINE EN SELECTEER DE LM-CODE VAN JOUW APPARAAT

De LM-code kun je vinden op de onderkant van je L'OR BARISTA machine

2.

Selecteer de LM

3.

Methode inzenden
-- Selecteer een optie --

2. Klik op het pijltje om jouw typennummer te selecteren. Deze staat onderop je machine.
3. Door op het pijltje te klikken kun je kiezen tussen deelname per post of deelname online.
4. Maak een foto van je aankoopbewijs:
 - Stuur de foto naar je e-mailadres.
 - Sla de foto op als bestand op je computer.
 - Klik op het vakje selecteer een bestand.
 - Zoek op je computer naar het opgeslagen bestand.
 - Dubbelklik op het juiste bestand en de foto wordt geüpload.

Upload een foto van jouw kassabon (bestandsformaat: .jpeg, .jpg, .png of .pdf, MAX 5MB):*

4.

*Zorg dat de winkel, het typennummer en de aankoopdatum duidelijk zichtbaar zijn. Het mag geen bestelbon of postkaart zijn. Zorg er voor dat alle aankoopgegevens duidelijk zichtbaar en leesbaar zijn en dat de afbeelding van het aankoopbewijs niet is afgescheurd. Een geldig aankoopbewijs is een factuur en/of een kassabon.

Voor aankopen bij Albert Heijn kunt u de aankoopbon uploaden.

Ik ga akkoord met de [actievoorwaarden koffiepakket](#)

VOLGENDE STAP

Voornaam*

Vul hier je voornaam in

Achternaam*

Vul hier je achternaam in

5.

E-mailadres*

Vul hier je e-mailadres in

Straat*

Vul hier je straatnaam in

Huisnummer*

Vul hier je huisnummer in

Postcode*

Vul hier je postcode in

Plaats*

Vul hier je woonplaats in


6.

IBAN (Alleen van toepassing voor registratie van de cashback)


Vul hier je IBAN in


7.

Aankoopdatum*

dd/mm/yyyy 

Winkel*

Selecteer hier de winkel van aankoop 

Ja, ik wil regelmatig gepersonaliseerde berichten ontvangen over L'OR inclusief de producten, aanbiedingen en enquêtes. [Lees meer](#) 

VORIGE STAP

8. Klik op verzenden en je deelname wordt verzonden. Dit kan enkele seconden duren. Je krijgt direct een bevestiging op je scherm te zien en binnen een uur ontvang je per e-mail een bevestiging van deelname.

VERSTUREN

5. Alle gegevens worden met hoofdletters aangegeven, ook je e-mailadres. Voor deelname maakt dit niet uit, je ontvangt gewoon een bevestigingsmail.

6. Vul hier je bankrekeningnummer in voor het terugstorten van het cashbackbedrag. Dit nummer staat op je bankpas. Vul het volledige nummer in. Voorbeeld: NL00INGB0123456789.

7. Klik op de kalender om je aankoopdatum te selecteren, of typ zelf je aankoopdatum als volgt: dd - mm -jjjj.

Voorbeeld Kassabon



Zichtbaar op kassabon:

- Naam verkooppunt
- Typenummer L'OR Barista
- Datum aankoop
- Betaalde aankoopbedrag



Zichtbaar op factuur:

- Naam verkooppunt
- Typenummer L'OR Barista
- Datum aankoop
- Betaalde aankoopbedrag